


LA INFOGRAFÍA

La infografía es un género multimodal que nació en las noticias de los periódicos y ganó el gusto de los usuarios de la web 2.0. Cualquiera puede hacer una infografía, basta tener una información y ser creativo.




¿PARA QUÉ SIRVE?

La infografía sirve para representar informaciones para que puedan ser comprendidas más fácil y rápidamente y favorecer el aprendizaje visual.

¿DÓNDE SE ENCUENTRA?

En periódicos impresos y digitales, libros y cada vez es más común verla en las redes sociales.

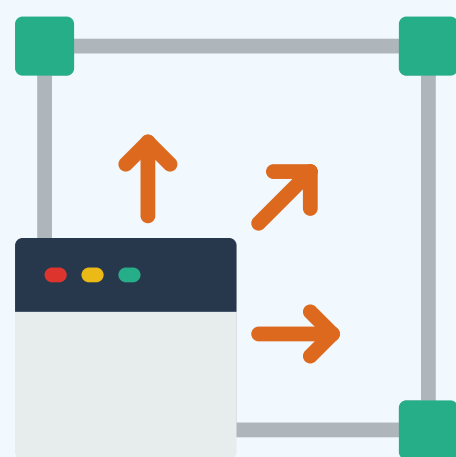


¿CÓMO ES?

Es compuesta por textos sencillos e imágenes, como este de aquí usado para enseñar sobre el género.

TIPOS DE INFOGRAFÍA

- "Analítica - está centrada en los datos, en el contenido, preocupándose con la presentación de la información sin exceder en el aspecto estético.
- Estetizante - resalta la estética sin preocuparse mucho con los contenidos" (ABIO, 2014, p. 13).



ABIO, G. Una aproximación a las infografías y su presencia en los libros de enseñanza de español para brasileños. Marcoele Revista Dde didáctica ELE ISSN 1885-2211 – núm. 18, 2014



Elaine Teixeira
Profe e investigadora sobre el
lenguaje y tecnología, los REA y
software
libre/abierto

Este material producido por Elaine
Teixeira está licenciado bajo una
licencia Creative Commons (CC-BY)
4.0 International

